



+

+

## Aanvraag Studiefinanciering hoger onderwijs buitenland

### Dit formulier

Met dit formulier vraag je studiefinanciering aan als je in het buitenland een volledige opleiding in het hoger onderwijs gaat volgen.

### Opsturen

Dienst Uitvoering Onderwijs  
Postbus 50061  
9702 DA Groningen

### Meer informatie

[www.duo.nl](http://www.duo.nl)

## 1 Je gegevens

Lees de toelichting

1.1 Burgerservicenummer

1.2 Achternaam

Eerste officiële voornaam en  
overige voorletters

Voornaam	Overige voorletters	<input type="checkbox"/> Man	<input type="checkbox"/> Vrouw
----------	---------------------	------------------------------	--------------------------------

1.3 Geboortedatum

Dag	Maand	Jaar
-----	-------	------

1.4 Nationaliteit

Nederlandse

Niet-Nederlandse, maar [> Stuur een bewijsstuk mee](#)

1.5 Rekeningnummer

1.6 Adres:  
Straat en huisnummer

Straat	Huisnummer
--------	------------

Postcode en plaats

Land

1.7 Postadres:  
Postbus of straat en huisnummer

Postbus of straat	Huisnummer
-------------------	------------

Postcode en plaats

Land

## 2 Je studiegegevens

Lees de toelichting

- 2.1 Volg je (straks) een opleiding in de grensstreek?  
 Ja, opleiding in de grensstreek > Ga naar 2.3  
 Nee, geen opleiding in de grensstreek > Ga naar 2.2
- 2.2 Heb je in de zes jaar voor aanvang van je studiefinanciering in het buitenland ten minste drie jaar legaal in Nederland gewoond?  
 Ja, ten minste drie jaar  
 Nee, minder dan drie jaar omdat ik of een van mijn ouders nu of in de afgelopen zes jaar voor een Nederlandse overheidsorganisatie in het buitenland werk(t) of werkte > Stuur een werkgeversverklaring mee waaruit dit blijkt  
 Nee, minder dan drie jaar omdat ik al langer een studie volg, die recht geeft op studiefinanciering, aan een hogeschool of universiteit in het buitenland  
 > Stuur een bewijsstuk van de onderwijsinstelling mee waaruit dit blijkt  
 Nee, minder dan drie jaar > Je hebt geen recht op studiefinanciering  
 > Noteer de naam van de instelling, de faculteit, de opleiding en diploma of graad in de taal van het land waar je gaat studeren. Vertaal vreemde talen als Chinees en Russisch naar de voor ons gebruikelijke letters uit het Latijnse alfabet.
- 2.3 Naam van de buitenlandse instelling waarvoor je studiefinanciering aanvraagt  
 \_\_\_\_\_
- 2.4 Naam van de faculteit/vestiging  
 \_\_\_\_\_  
 Plaats hoofdvestiging  
 \_\_\_\_\_  
 Land  
 \_\_\_\_\_
- 2.5 Welke opleiding volg je of ga je volgen?  
 (lees de toelichting)  
 \_\_\_\_\_  
 > Vul de opleiding in in de taal waarin de opleiding wordt gegeven. Vertaal vreemde talen als Chinees naar de voor ons gebruikelijke letters uit het Latijnse alfabet.
- 2.6 Wat is het niveau van de opleiding?  
 Hoger beroepsonderwijs  
 Wetenschappelijk onderwijs
- 2.7 Welk type opleiding is de opleiding die je bij vraag 2.5 hebt opgegeven?  
 Bacheloropleiding  
 Masteropleiding  
 Anders, namelijk \_\_\_\_\_
- 2.8 Wat is de naam van het te behalen diploma of de te behalen graad?  
 \_\_\_\_\_
- 2.9 Volg je de opleiding in voltijd of deeltijd?  
 Voltijdopleiding  
 Deeltijdopleiding > Je hebt geen recht op studiefinanciering
- 2.10 Hoelang duurt deze opleiding?  
 Kortere dan een jaar > Je hebt geen recht op studiefinanciering  
 Een jaar of langer, namelijk  jaar
- 2.11 Per wanneer sta je ingeschreven aan deze opleiding?  
 Dag      Maand      Jaar  
 \_\_\_\_\_  
 > Het gaat om de officiële inschrijfdatum (startdatum studie), niet om de datum waarop je je hebt aangemeld bij de onderwijsinstelling.
- 2.12 Wanneer ben of word je uitgeschreven bij je vorige opleiding?  
 Dag      Maand      Jaar  
 \_\_\_\_\_


## 3 Aanvraag studiefinanciering

Lees de toelichting

- 3.1 Ontvang je straks een toelage van een ander land dan Nederland om je studie te bekostigen?  
 Nee  
 Ja > Je hebt geen recht op studiefinanciering

# Aanvraag



Studiefinanciering hoger onderwijs buitenland  
Dienst Uitvoering Onderwijs  
Ministerie van Onderwijs, Cultuur en Wetenschap

- 3.2 Wat wil je naast de basisbeurs en OV-vergoeding aanvragen? Je kunt meerdere opties aankruisen.
- Basisbeurs + OV-vergoeding
- Aanvullende beurs
- Aanvullende beurs + lening
- Lening
- Collegegeldkrediet
- 3.3 Wil je studiefinanciering in de periode tussen je oude en je nieuwe opleiding?
- Ja
- Nee
- 3.4 Als je een lening wilt: hoeveel wil je lenen?
- Maximaal
- Minder, namelijk € \_\_\_\_\_ per maand
- 3.5 Als je collegegeldkrediet wilt: hoeveel collegegeld betaal je?
- € \_\_\_\_\_ per maand
- 3.6 Als je collegegeldkrediet wilt: hoeveel collegegeldkrediet wil je?
- Maximaal
- Minder, namelijk € \_\_\_\_\_ per maand
- 3.7 Vanaf wanneer wil je studiefinanciering voor de opleiding die je bij vraag 2.5 hebt opgegeven?
- Vanaf de maand dat ik er recht op heb
- Later, namelijk vanaf 
- 3.8 Woon je vanaf het moment dat je studiefinanciering moet ingaan bij je ouder(s)?
- Ja, ik woon dan bij (één van) mijn ouders
- Nee, ik woon dan niet bij (één van) mijn ouders
- 3.9 Wat is je adres op het moment dat je studiefinanciering moet ingaan?
- Nog niet bekend > Zodra je adres in het buitenland bekend is, moet je dit adres aan DUO doorgeven en kun je de basisbeurs voor uitwonenden aanvragen
- Zelfde adres als bij 1.6. Dit is niet het adres van (één van) mijn ouders.

## 4

### Machtiging

Lees de toelichting

- 4.1 Wil je iemand anders je studiefinancieringszaken laten behartigen?
- Nee > Ga naar vraag 5
- Ja, vanaf  tot en met 
- > Vul hieronder naam en adres in > Invullen van de einddatum is niet verplicht
- Naam gemachtigde \_\_\_\_\_
- Straat \_\_\_\_\_ Huisnummer \_\_\_\_\_
- Straat en huisnummer \_\_\_\_\_
- Postcode en plaats \_\_\_\_\_
- Land \_\_\_\_\_
- Handtekening gemachtigde \_\_\_\_\_

## 5 Ondertekening

5.1 Ik verklaar dat ik dit formulier naar waarheid heb ingevuld.

Dag	Maand	Jaar	Telefoon

E-mail

---

Handtekening

---

### Checklist

- **Vraag 1.1** Heb je je burgerservicenummer ingevuld?
- **Vraag 1.4** Stuur een kopie van je paspoort of een kopie van de voor-en achterkant van je verblijfsdocument mee als je niet de Nederlandse nationaliteit hebt
- **Vraag 2.2** Stuur een bewijsstuk mee waaruit blijkt dat jij of een van je ouders voor een Nederlandse overheidsorganisatie in het buitenland werkt of werkte
- **Vraag 2.2** Stuur een bewijsstuk mee waaruit blijkt vanaf wanneer en in welke periode je in het buitenland studeert
- **Vraag 5.1** Vergeet je handtekening niet
- Bewijsstukken niet aan het formulier vastnieten
- Maak een kopie van dit formulier voor je eigen administratie



## Toelichting bij Aanvraag studiefinanciering hoger onderwijs buitenland

Meer informatie  
[www.duo.nl](http://www.duo.nl)

### Algemeen

#### Verzorg je alleen, of samen met een partner, een kind?

Verzorg je een kind jonger dan 18 jaar en heb je geen partner, dan heb je mogelijk recht op de eenoudertoeslag. Heb je een partner en verzorgen jullie samen een kind jonger dan 12 jaar, dan kun je recht hebben op de partnertoeslag. Om te zien of je voldoet aan de voorwaarden voor één van beide toeslagen kun je de toelichting op [www.duo.nl](http://www.duo.nl) lezen. Daar vind je ook het *Formulier voor eenoudertoeslag en partnertoeslag*.

#### Bij 1.1 Burgerservicenummer

Als je bij een Nederlandse gemeente staat ingeschreven, beschik je over een burgerservicenummer. Dit 9-cijferige nummer staat in je paspoort, op je identiteitskaart onder het kopje 'persoonsnummer', of op je rijbewijs. Heb je geen burgerservicenummer en sta je niet bij een Nederlandse gemeente ingeschreven? Dan kun je een sofnummer opvragen bij de Belastingdienst als je wel in Nederland belasting betaalt.

#### Bij 1.2 Voor- en achternaam

Vermeld je officiële achternaam, voornaam en overige voorletters zoals ze bij de Gemeentelijke Basisadministratie (GBA) staan geregistreerd.

#### Bij 1.4 Nationaliteit

Heb je niet de Nederlandse nationaliteit, maar wel een verblijfsdocument II, III of IV? Voeg dan bij deze aanvraag een kopie van de voor- en achterkant van je verblijfsdocument. Heb je een ander document, kijk dan op [www.duo.nl](http://www.duo.nl) of je in aanmerking komt voor studiefinanciering.

#### Bij 1.5 Rekeningnummer

De studiefinanciering wordt alleen gestort op je eigen bankrekening. Heb je nog geen eigen rekening? Open er dan een voordat je dit formulier opstuurt. Let op:

- Je naam en voorletters op je bankafschriften moeten precies overeenkomen met de gegevens die je doorgeeft aan DUO en zoals je bij de Gemeentelijke Basisadministratie (GBA) staat geregistreerd.
- Je mag niet het nummer van een spaarrekening doorgeven. Hier kan DUO geen geld op storten.
- Heb je een niet-Nederlands rekeningnummer? Stuur dan een bankverklaring mee. Hierop moeten niet alleen je naam, adresgegevens

en rekeningnummer staan vermeld, maar ook het IBAN-nummer en de BIC-code. De BIC-code wordt ook wel SWIFT-adres of SWIFT-code genoemd. Houd er rekening mee dat DUO kosten maakt om studiefinanciering op een niet-Nederlands rekeningnummer te storten. Deze kosten komen voor jouw rekening.

- Wil je iemand machtigen om jouw studiefinanciering te ontvangen? Gebruik dan het formulier *Machtiging rekeningnummer*.

#### Bij 2.1 Opleidingen in de grensstreek

Het gaat om opleidingen aan instellingen die hun hoofdvestiging hebben in Vlaanderen en Brussel (de Nederlandstalige opleidingen) en de Duitse deelstaten Noordrijn-Westfalen, Nedersaksen en Bremen.

#### Bij 2.5 Welke opleiding

Heb je al een (voorlopig) inschrijvingsbewijs? Vul dan de naam van de opleiding in zoals die op je inschrijvingsbewijs staat vermeld.

#### Bij 3.2 Vorm studiefinanciering

Als je studiefinanciering voor hbo of universiteit krijgt, val je onder de regels van de prestatiebeurs. Dat betekent dat je je studiefinanciering moet terugbetalen als je je diploma niet haalt. Je kunt ervoor kiezen je prestatiebeurs niet uit te laten betalen. Dit regel je door in te loggen op Mijn DUO.

Standaard krijg je een basisbeurs en een OV-vergoeding. De vergoeding wordt alleen toegekend over de maanden waarin je op geen enkele dag een geactiveerd studentenreisproduct had. Zorg er daarom voor dat je je studentenreisproduct stopzet voordat de vergoeding in moet gaan. Als je je studentenreisproduct te laat stopzet, krijg je een boete. Wil je liever een week- of weekendabonnement (alleen te gebruiken binnen Nederland) kijk dan op [www.duo.nl](http://www.duo.nl).

#### Bij 3.3 Overbrugging tussen twee opleidingen

Ga je van een opleiding in Nederland naar een opleiding in het buitenland? En sluiten de collegejaren niet op elkaar aan? Dan kun je voor de periode tussen de twee opleidingen een 'overbrugging' aanvragen. Deze geldt voor maximaal vier maanden. Je moet de overbrugging binnen vier maanden na de einddatum van je oude opleiding aanvragen. Overbruggingsmaanden vallen ook onder de regels van de prestatiebeurs.

### Bij 3.5 Collegegeldkrediet

Je kunt naast de 'gewone' lening ook een lening aanvragen bij DUO voor het betalen van je collegegeld. Deze lening wordt 'collegegeldkrediet' genoemd en is onderdeel van de studiefinanciering. Na je studie betaal je het geleende bedrag terug onder dezelfde voorwaarden als het terugbetalen van een studieschuld. Je moet over het collegegeldkrediet wel rente betalen. Als je in het buitenland een opleiding volgt, kun je alleen het instellingscollegegeld krijgen. De hoogte hiervan wordt per opleiding door de onderwijsinstelling vastgesteld.

### Bij 3.6 Hoeveel collegegeldkrediet

Je kunt zelf bepalen of je het volledige bedrag dat je aan collegegeld moet betalen wilt lenen, of een deel daarvan. Als je instellingscollegegeld moet betalen kun je maximaal vijf keer het bedrag aan wettelijk collegegeldkrediet krijgen. Wil je per maand meer dan 1/12 deel van het wettelijk collegegeld aanvragen en heb je een verklaring van de onderwijsinstelling waarin staat hoeveel collegegeld je moet betalen, stuur deze dan mee.

### Bij 3.8 Ouders

Als je niet bij je ouders woont kun je een beurs voor uitwonenden krijgen. Met ouders bedoelen we je natuurlijke vader en moeder. Dit zijn de vader en moeder die bij de burgerlijke stand als jouw ouders geregistreerd staan. Ook een adoptiefouder geldt als natuurlijke ouder. Een pleeg- of stiefouder geldt niet als natuurlijke ouder.

### Bij 3.9 Adres

Vanaf 1 januari 2012 wordt misbruik van de uitwonendenbeurs strenger aangepakt. Als je op kamers woont en je woonadres niet overeenkomt met het adres dat je hebt opgegeven aan de Gemeentelijke Basisadministratie (GBA), dan is er sprake van misbruik en wordt je uitwonendenbeurs omgezet naar een (lagere) beurs voor thuiswonende studenten. Wanneer je een studie in het buitenland volgt, vervalt de eis van woonachtig zijn op het GBA-adres. Wel blijft de eis bestaan dat je niet bij je ouders mag wonen. Als je langer dan acht maanden naar het buitenland gaat, moet je je uitschrijven uit de GBA en je buitenlandse adres doorgeven via Mijn DUO.

Ga je korter dan acht maanden naar het buitenland, dan kun je ingeschreven blijven staan in de GBA. Bij een eventueel huisbezoek wordt om een bewijs van je verblijf in het buitenland gevraagd.

Ga je voor je Nederlandse opleiding stage lopen in het buitenland en blijf je bij je ouders in Nederland ingeschreven staan? Gebruik dan niet dit formulier, maar het formulier *Wijzigingen student*. Stuur dan ook het formulier *Aanvraag uitzondering inschrijving GBA* naar DUO.

Wonen je ouders ook in het buitenland en wil je een beurs voor uitwonenden? Dan moet DUO ook hun gegevens hebben. Je ouders kunnen een adreswijziging doorgeven met het formulier *Wijzigingen ouders*.

### Bij 4.1 Machtiging

Je kunt iemand machtigen om je studiefinancieringszaken te behartigen. Deze persoon mag dan, namens jou, aanvragen doen en wijzigingen aan DUO doorgeven. De machtiging is geldig voor alle door DUO uitgevoerde regelingen waarmee je te maken hebt. Wil je dat de post die je van DUO ontvangt naar het adres van de gemachtigde wordt gestuurd? Vul dan bij vraag 1.7 het adres van de gemachtigde in.

#### DUO en jouw gegevens

Je gegevens worden opgenomen in het systeem Centraal Identificatie Onderwijsgerelateerde Personen (CIOP) en in het systeem Wet studiefinanciering (WSF). DUO gebruikt en beveiligd je persoonlijke gegevens zorgvuldig om zijn wettelijke taken uit te voeren. Hierbij voldoen we altijd aan de Wet bescherming persoonsgegevens (Wbp). Wil je precies weten hoe wij met jouw gegevens omgaan en op welke dienstverlening je kunt rekenen, kijk dan op [www.duo.nl](http://www.duo.nl). Uiteraard controleert DUO je gegevens bij andere instanties om er voor te zorgen dat je krijgt waar je recht op hebt. In geval van misbruik doet DUO aangifte bij het Openbaar Ministerie.